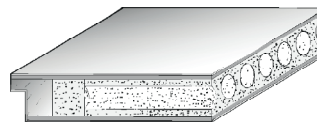



TECHNISCHE ANGABEN

nach DIN	DIN 18101
Türstärke	ca. 40 mm
Kante	Eckkante
Oberflächenart	Lackierung
Farbton	Weißlack 1.0 ähnlich RAL 9010
Mittellage	Röhrenspankern
Falz	13 x 25,5 mm
Rahmen	MDF, unten kürzbar um 50 mm
Bänder	V0020 vernickelt
Schloss	BB-Schloss nickelsilber
Absperrung	Hartfaser gefräst
Beanspruchungsgruppe	N (normal)

MITTELLAGE




KANTE



MASSE AM FERTIGEN TÜRLATT | BREITE (mm)

B	610	735	860	985
b1	415	540	665	790
b2	145	145	145	145



TOLERANZEN RILLE

Breite	± 2 mm
Höhe	± 3 mm

QUERSCHNITT TÜRLATT

